

各 位



2016 年度 新入社員 秋の意識調査

「条件のよい会社があればさっさと移るほうが得である」54.6%と過去最高
公益財団法人 日本生産性本部

公益財団法人 日本生産性本部は2016年度の入社半年後の新入社員を対象としたアンケートを実施した。本調査は1991年より継続的に行っており、今回が26回目。調査結果の概要は以下のとおり。

<主なポイント>

1. 【過去最高】54.6% 条件のよい会社があればさっさと移るほうが得である（2頁）

Q7 (e)「条件の良い会社があればさっさと移るほうが得だ」と思うかを質問したところ「そう思う」と答えた割合が、17年ぶりに過半数を超え、かつ過去最高となった（54.6%）。また、2016年春の意識調査と比較では、26.6ポイント増、2015年秋との比較では6.2ポイント増加となった。

2. 【過去最低】37.8% 自分には仕事を通じてかなえたい「夢」がある（3頁）

Q7 (g)「自分には仕事を通じてかなえたい「夢」がある」との問いに、「そう思う」と答えた割合は、37.8%と1991年の調査開始以来、春・秋の意識調査を通して過去最低を記録した。

3. 【過去最高】86.3% 残業が少なく、平日でも自分の時間を持って、趣味などに時間が使える職場が良い（4頁）

Q6 (d)「残業が多く、仕事を通じて自分のキャリア、専門能力の向上に期待できる職場」と「残業が少なく、平日でも自分の時間を持って、趣味などに時間が使える職場」とどちらを好むかとの問いに、「残業が少ない職場を好む」とする回答が86.3%となり、最高値だった2015秋の最高値（81.1%）を上回り、春・秋の意識調査を通して過去最高となった。

4. 【過去最低】61.5% 会社の親睦行事への参加（5頁）

Q7 (f)「会社の運動会などの親睦行事には、参加したい」か、を問うたところ、「そう思う」と回答した割合が61.5%と2011年春から調査開始以来、最低となった。2016年春の調査からは20.8ポイント低下。2015年秋の調査からは、6.5%低下した。

5. 【過去最高】84.1% 子供が生まれたときには、育休を取得したい（6頁）

Q7 (m)「子供が生まれたときには育児休暇を取得したい」との問いには、84.1%が「そう思う」と回答。男性でも77.3%となり、質問をはじめた2011年から、春・秋の意識調査を通して過去最高となった。

◆調査方法

- (1)調査名：2016 若者意識アンケート(秋)
- (2)調査対象：2016年春・秋に実施した日本生産性本部経営開発部主催の新入社員教育プログラム等の参加者
- (3)調査期間：2016年10月～12月
- (4)有効回答数：242通(男性 153通 女性 89通)

◆添付書類 本調査結果6枚(本紙を含む2016年度の主だった調査結果)

属性表(調査対象者の属性、性別、年齢など)、集計結果(全ての設問データ) 5枚 合計12枚

【本件に関するお問い合わせ先】

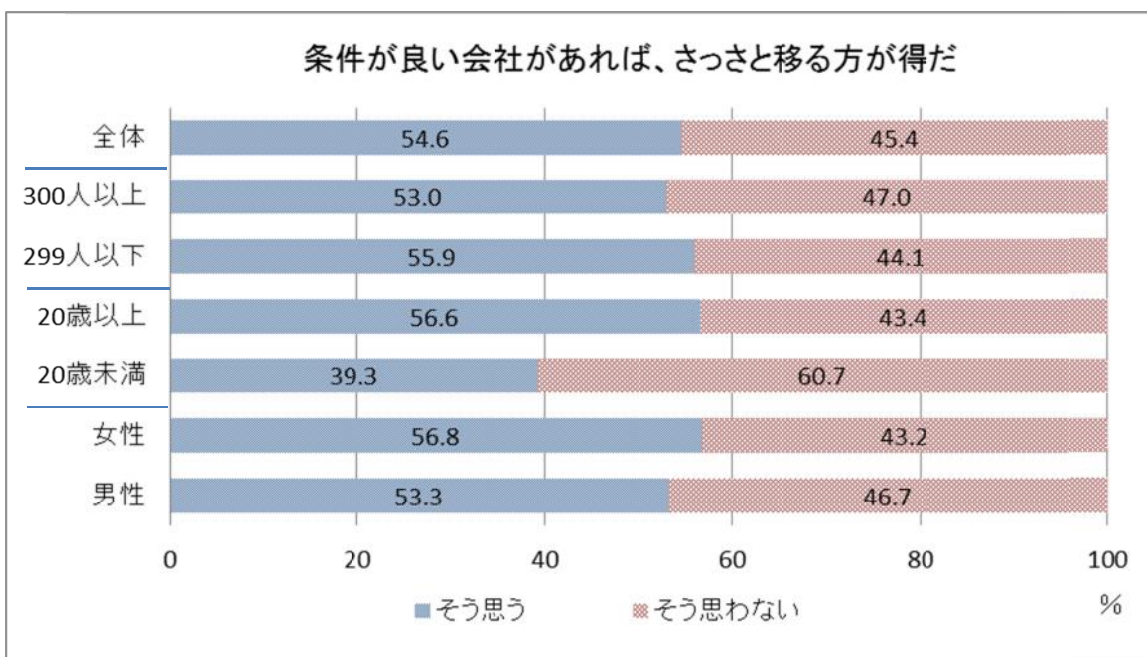
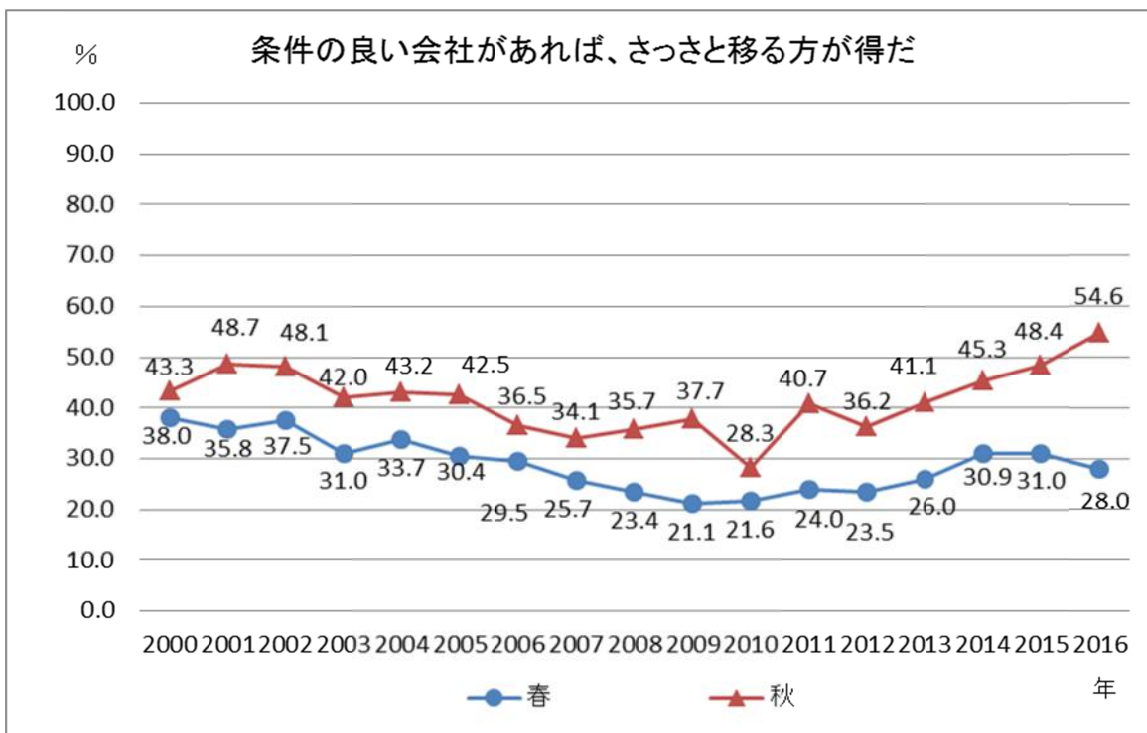
公益財団法人 日本生産性本部 経営開発部 担当：清水・猪岡・鎌田
〒150-8307 東京都渋谷区渋谷3-1-1
TEL: 03-3409-1119 FAX: 03-5485-7750
URL: http://www.jpc-net.jp/new_recruit/

新入社員 意識調査

検索

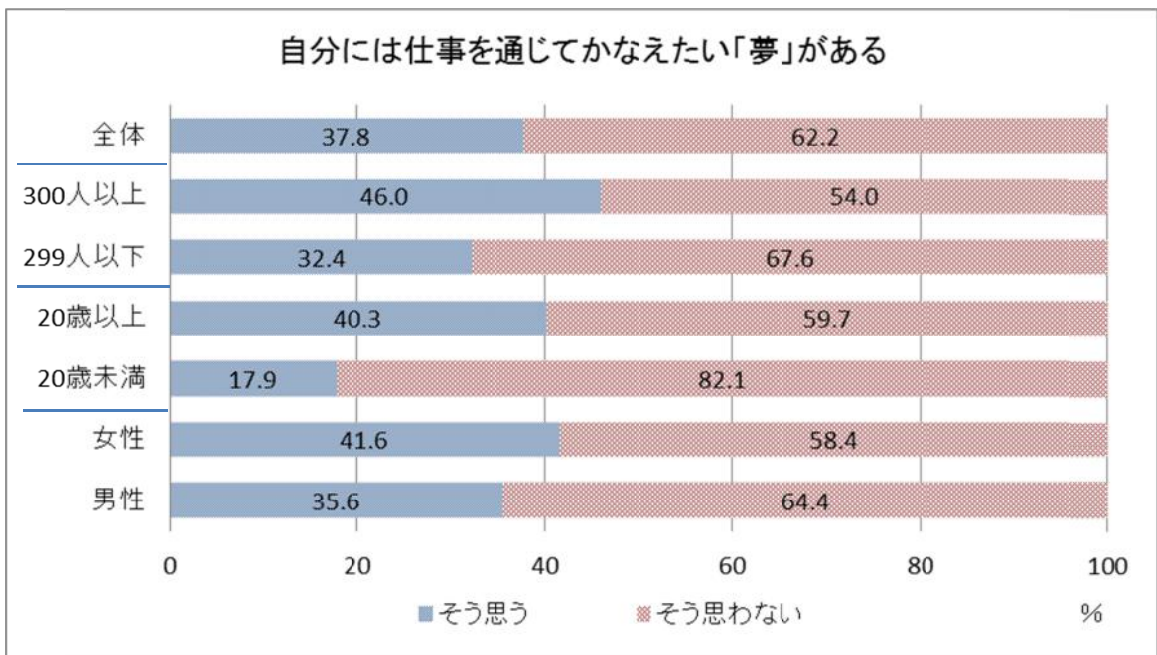
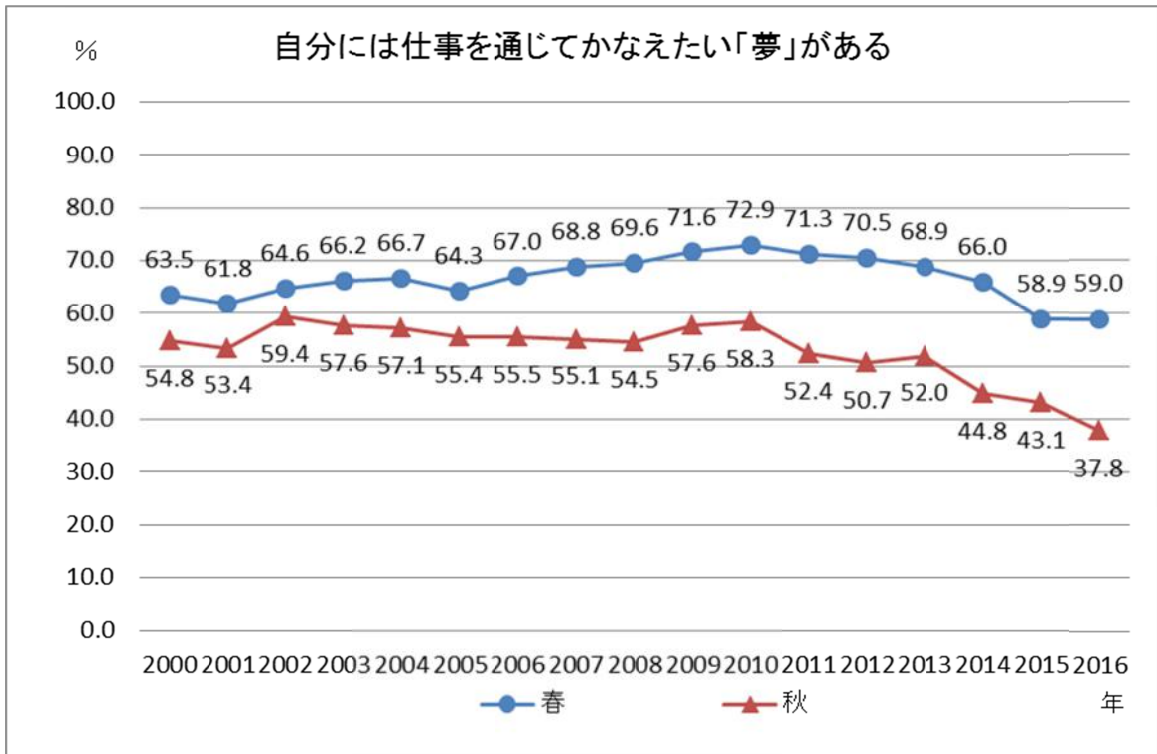
1. 【過去最高】54.6% 条件のよい会社があればさっさと移るほうが得である

Q7 (e) 「条件の良い会社があればさっさと移るほうが得だ」と思うかを質問したところ「そう思う」と答えた割合が、17年ぶりに過半数を超え、かつ過去最高となった(54.6%)。また、2016年春の意識調査と比較では、26.6ポイント増、2015年秋との比較では6.2ポイント増加となった。



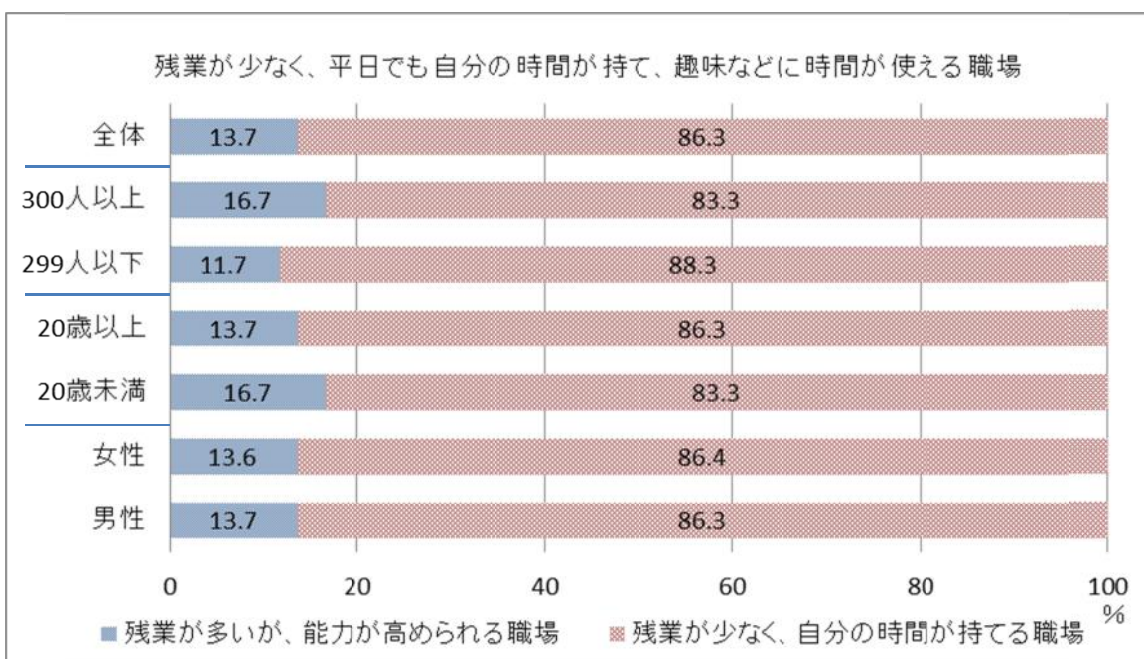
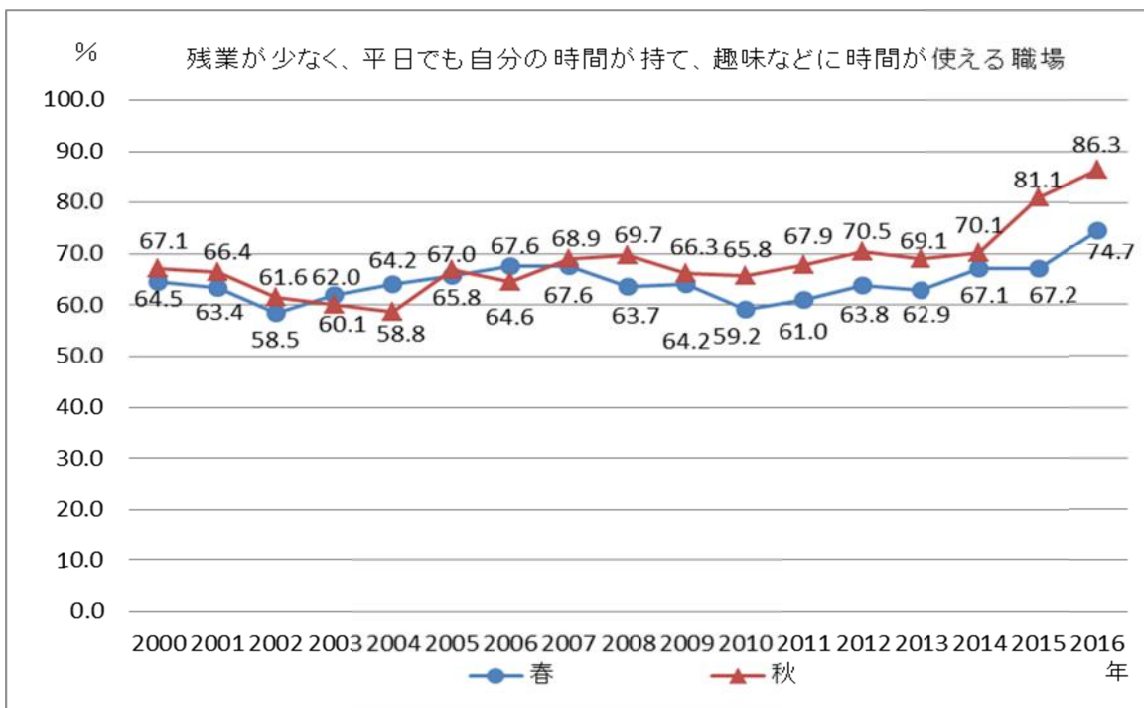
2. 【過去最低】37.8% 自分には仕事を通じてかなえたい「夢」がある

Q 7 (g) 「自分には仕事を通じてかなえたい「夢」がある」との問いに、「そう思う」と答えた割合は、37.8%と1991年の調査開始以来、過去最低（春・秋通して）を記録した。



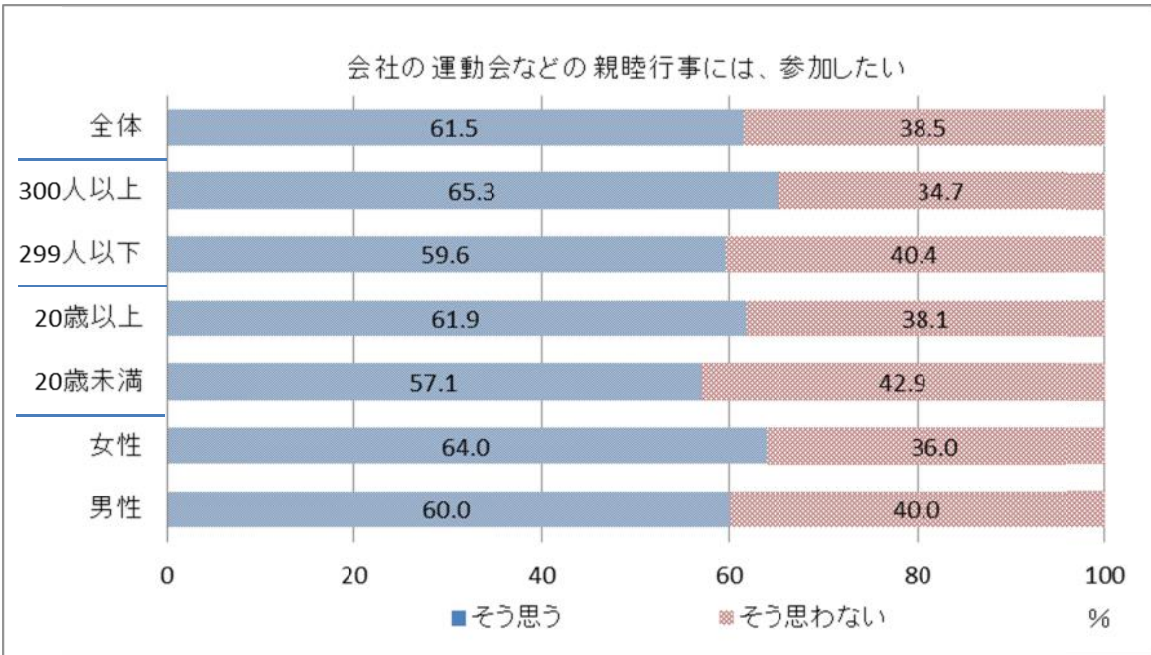
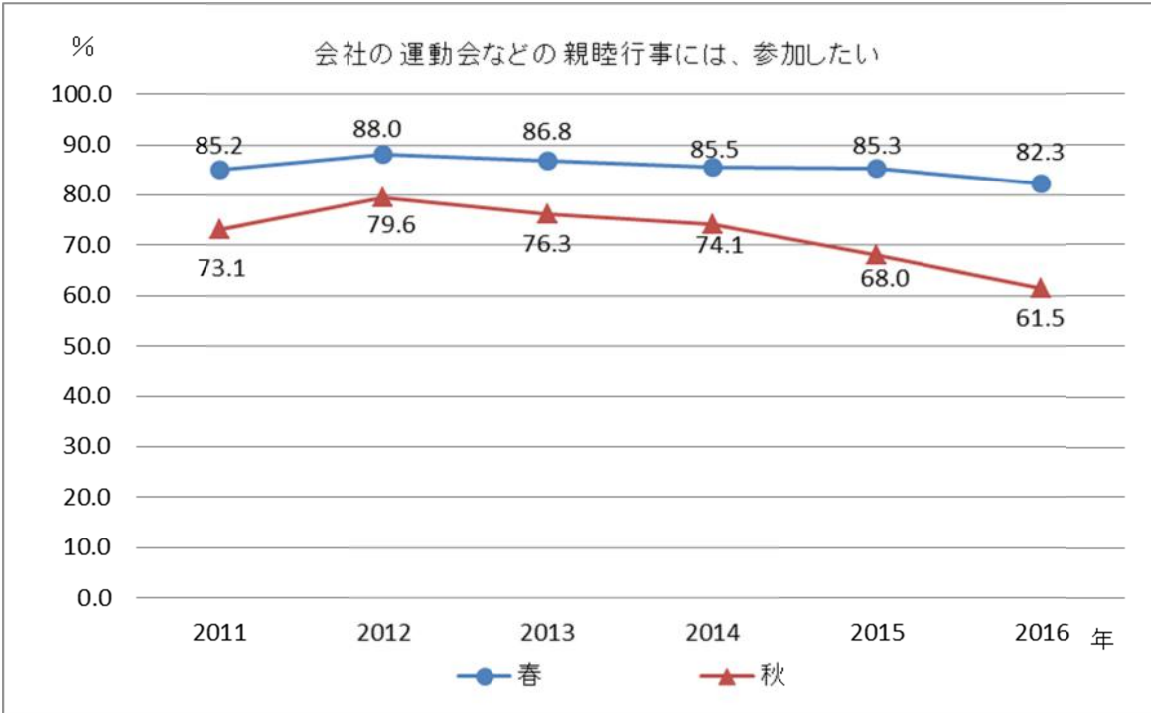
3. 【過去最高】86.3% 残業が少なく、平日でも自分の時間を持って、趣味などに時間が使える職場が良い。

Q 6 (d) 「残業が多く、仕事を通じて自分のキャリア、専門能力の向上に期待できる職場」と「残業が少なく、平日でも自分の時間を持って趣味などに時間が使える職場」と、どちらを好むかとの問いに、「残業が少ない職場を好む」とする回答が86.3%となり、最高値だった2015秋の最高値(81.1%)を上回り、これまでの春、秋の意識調査を通して、過去最高となった。



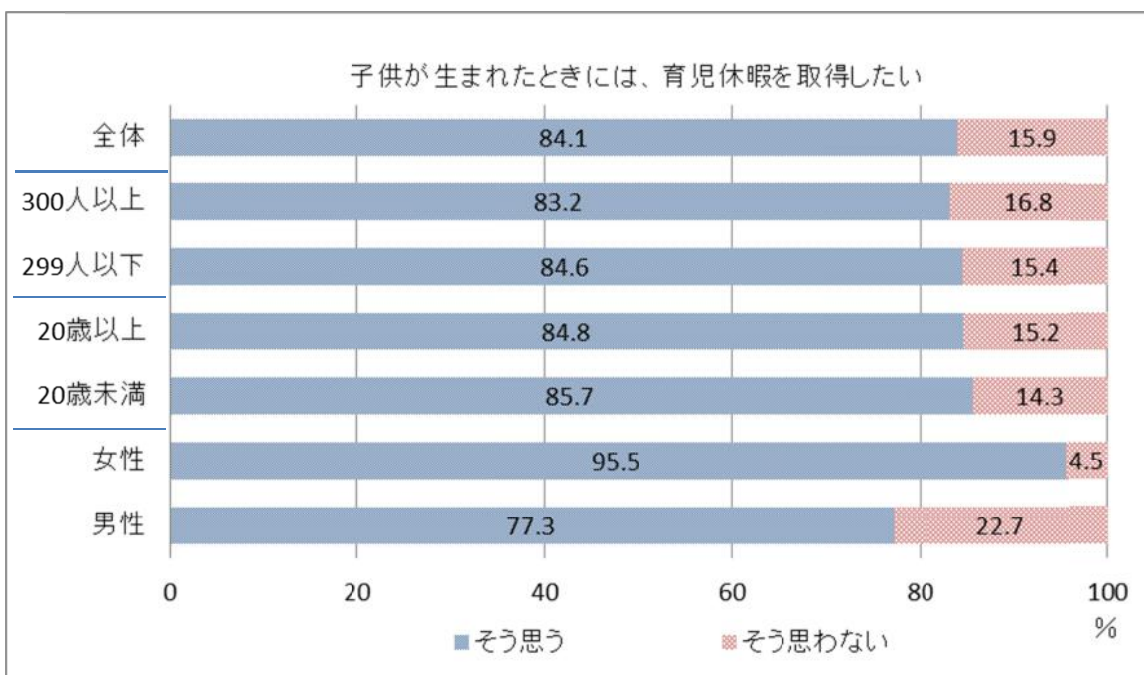
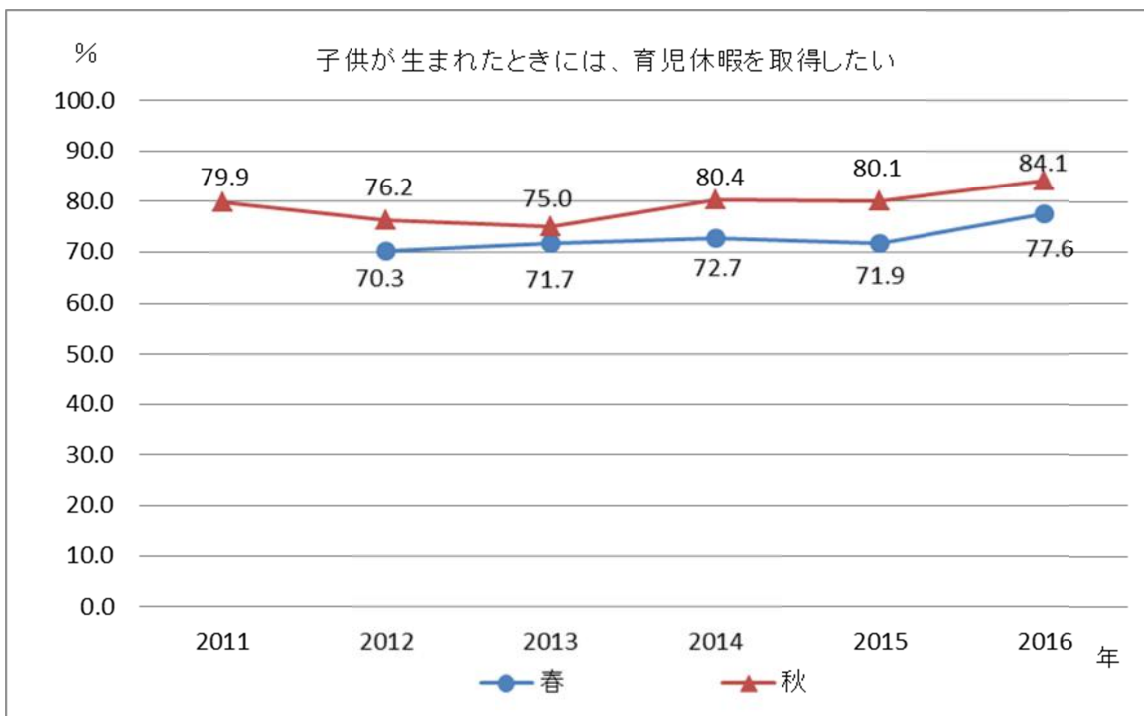
4. 【過去最低】61.5% 会社の親睦行事への参加

Q7 (f) 「会社の運動会などの親睦行事には、参加したい」か、を問うたところ、「そう思う」と回答した割合が61.5%と2011年春から調査開始以来、最低となった。2016年春の調査からは20.8ポイント低下。2015年秋の調査からは、6.5ポイント低下した。



5. 【過去最高】84.1% 子供が生まれたときには、育休を取得したい

Q 7 (m) 「子供が生まれたときには育児休暇を取得したい」との問いには、84.1%が「そう思う」と回答。質問をはじめた2011年から、春秋通じて過去最高となった。



【属性表】

設問	回答	2016年 秋	2016年 春	2015年 秋	2015年 春	2014年 秋	2014年 春	2013年 秋	2013年 春	2012年 秋	2012年 春	2011年 秋	2011年 春	2010年 秋	2010年 春	2009年 秋	2009年 春	2008年 秋	2008年 春	2007年 秋	2007年 春
Q1 (a) 性別	男性	63.2	71.6	71.6	73.2	63.5	72.7	73.1	72.4	70.5	77.0	69.5	71.8	70.6	78.3	72.6	74.6	77.0	73.6	68.1	74.2
	女性	36.8	28.4	28.4	26.8	36.5	27.3	26.9	27.6	29.5	23.0	30.5	28.2	29.4	21.7	27.4	25.4	23.0	26.4	31.9	25.8
(b) 年齢	20歳未満	13.2	22.7	13.9	20.3	6.8	18.8	19.2	16.9	12.2	19.7	12.1	15.7	13.5	17.0	14.2	17.1	30.3	16.3	19.4	18.3
	20歳以上	86.8	77.3	86.1	79.7	93.2	81.2	80.8	83.1	87.8	80.3	87.9	84.3	86.5	83.0	85.8	82.9	69.7	83.7	80.6	81.7
Q2 最終学歴	4 大	62.2	52.2	61.0	51.2	62.5	50.8	55.0	50.9	59.0	48.7	63.5	53.2	54.5	49.0	62.3	54.8	49.3	54.5	51.2	53.3
	大学院	18.3	15.2	19.0	19.0	22.2	20.0	18.0	21.9	18.6	21.9	20.0	20.5	20.2	24.3	17.3	18.1	11.8	18.0	7.6	16.9
	高等学校	10.8	18.9	10.6	17.1	8.1	15.2	16.1	13.9	9.7	16.4	6.0	13.0	9.8	14.1	11.2	14.3	27.6	14.5	17.7	15.1
	工業高専	4.1	6.5	4.9	6.4	1.7	6.8	4.9	6.8	6.5	6.3	7.3	5.3	7.3	5.6	3.7	4.9	6.2	3.8	4.3	4.9
	短大	2.1	2.1	1.1	2.1	1.7	2.7	2.0	2.2	4.1	2.5	1.3	4.0	3.2	2.2	2.1	3.3	2.0	4.4	10.3	4.3
	専門学校	2.5	4.8	3.0	3.8	3.4	4.1	3.3	3.5	1.8	3.7	1.6	3.6	4.1	4.4	2.9	4.3	3.0	4.4	8.8	5.2
その他	0.0	0.3	0.4	0.4	0.4	0.4	0.7	0.8	0.3	0.5	0.3	0.4	0.9	0.4	0.5	0.3	0.1	0.4	0.1	0.3	
Q3 (a) 従業員数	～299人	57.5	28.6	47.3	22.8	38.7	22.8	36.9	18.5	33.2	13.4	38.1	15.5	49.8	17.9	44.0	15.9	27.8	19.4	28.7	22.5
	300人～	42.5	71.4	52.7	77.2	61.3	77.8	63.1	81.5	66.8	86.6	61.9	84.5	50.2	82.1	66.0	84.1	72.2	80.6	71.3	77.5
(b) 業種	鉱業	0.0	0.4	0.8	0.3	0.4	0.2	0.0	0.2	0.3	0.1	1.0	0.2	1.0	0.8	1.4	0.6	0.5	0.3	0.2	0.6
	建設業	7.9	11.3	9.3	8.8	16.2	7.7	10.8	8.1	14.6	7.0	17.5	9.4	8.9	7.3	3.6	6.7	5.7	6.0	3.8	6.4
	製造業	39.3	26.9	43.5	26.2	41.7	23.8	52.4	25.6	39.6	22.6	53.1	17.6	39.5	20.9	41.0	16.6	28.3	19.9	20.7	24.4
	運輸・通信業	2.6	4.8	0.0	4.3	0.9	5.6	2.7	4.6	1.8	14.9	1.0	13.9	3.3	18.3	9.4	17.5	18.1	15.3	22.1	15.5
	卸売・小売業、飲食店	20.1	10.7	15.1	9.2	15.4	8.2	13.5	9.2	24.4	8.3	11.2	8.0	13.2	4.7	6.1	10.4	7.0	9.8	7.8	7.1
	金融・保険・不動産業	10.0	12.6	10.4	11.2	3.9	10.4	1.0	9.0	3.0	9.1	1.3	11.5	4.0	7.2	7.2	10.5	11.0	13.3	23.3	9.9
	サービス業（情報処理含む）	9.2	13.0	12.0	24.4	13.6	25.3	9.8	27.0	9.8	23.1	6.3	24.3	18.2	29.5	15.8	25.9	15.0	28.7	10.4	25.9
	その他	10.9	20.3	8.9	15.6	7.9	18.8	9.8	16.3	6.5	14.9	8.6	15.1	11.9	11.3	15.5	11.8	14.4	6.7	11.7	10.2
(c) 職種	事務職	28.1	20.2	27.3	18.8	24.9	16.1	28.1	15.3	25.1	15.5	24.0	16.5	26.9	12.2	27.5	15.4	22.7	16.7	31.1	17.9
	企画職	3.8	2.7	3.5	0.9	3.1	0.8	3.0	0.9	1.2	0.5	1.6	0.8	3.6	0.8	4.3	1.0	1.5	0.9	1.7	1.0
	技術職（現場スタッフ）	15.7	26.9	25.0	22.5	20.4	23.9	24.3	21.8	26.4	24.1	23.5	23.2	23.6	22.6	19.5	18.9	25.0	16.8	20.7	18.3
	技能職（製造組立）	14.9	10.7	8.6	8.4	4.9	8.8	8.7	8.3	10.3	8.6	11.4	4.3	7.1	6.2	7.0	5.6	10.3	5.9	10.0	8.0
	研究・開発職	9.8	4.7	8.2	4.4	10.7	3.7	11.3	4.3	6.9	4.4	10.5	3.4	16.8	5.1	13.1	4.4	7.6	5.8	6.1	5.0
	営業職	22.6	16.3	22.7	16.2	26.7	13.4	20.3	14.5	20.8	14.3	23.5	19.3	14.9	15.0	19.8	15.5	27.2	15.4	23.6	16.6
	販売職	0.9	1.6	1.2	2.3	0.9	3.4	0.3	2.3	4.8	2.2	1.6	0.7	1.9	0.6	0.0	3.3	0.1	3.2	0.2	1.8
	情報処理職	0.9	7.8	0.8	17.6	0.4	18.5	1.3	22.7	1.5	21.5	2.3	21.1	2.9	28.1	3.2	22.3	2.2	24.6	2.2	18.7
その他	3.4	9.1	2.7	8.9	8.0	11.4	2.7	9.9	3.0	8.9	1.6	10.7	2.3	9.4	5.6	13.6	3.4	10.7	4.4	12.7	

設 問	16年秋	16年春	15年秋	15年春	14年秋	14年春	13年秋	13年春	12年秋	12年春	11年秋	11年春	10年秋	10年春	09年秋	09年春	08年秋	08年春	07年秋	07年春	06年秋	06年春	男	女	～19歳	20歳～	～29歳	30歳～
Q5. 以下の(a)から(f)のそれぞれの場合に、あなたならどうしますか？あなたのお考えに近い方の番号1つを○でかこんで下さい。																												
(a) 上司も加わったミーティングの席ですばらしいアイデアを思いつきましたが、すぐ上の先輩と意見が対立しそうです。このときあなたは、・・・																												
1. 先輩の顔をたててしまっている	42.1	39.6	47.3	35.1	40.3	37.5	42.2	33.9	45.1	36.2	43.0	34.1	38.6	32.7	40.2	35.2	44.0	36.4	46.2	37.1	37.8	37.1	41.2	43.8	46.7	41.4	49.3	32.4
2. 自分の意見をはっきり言う	57.9	60.4	52.7	64.9	59.7	62.5	57.8	66.1	54.9	63.8	57.0	65.9	61.4	67.3	59.8	64.8	56.0	63.6	53.8	62.9	62.2	62.9	58.8	56.2	53.3	58.6	50.7	67.6
(b) ある仕事をやっているうちに、研修でおそわったマニュアルに書かれていないことが起きました。このときあなたは、・・・																												
1. できるだけ自分で工夫してみる	32.6	26.4	27.5	28.9	31.2	31.2	31.0	33.9	29.5	31.1	34.9	37.3	31.9	34.9	38.8	34.0	37.4	31.6	34.0	29.6	35.2	27.8	29.4	38.2	6.7	36.9	30.4	35.3
2. すぐにストップしてあとは先輩や上司に聞く	67.4	73.6	72.5	71.1	68.8	68.8	69.0	66.1	70.5	68.9	65.1	62.7	68.1	65.1	61.2	66.0	62.6	68.4	66.0	70.4	64.8	72.2	70.6	61.8	93.3	63.1	69.6	64.7
(c) 職場の人から職場の飲み会に誘われました。同時に友人からも同日の飲み会の誘いがありました。このときあなたは、・・・																												
1. 職場の飲み会に出る	69.7	84.1	54.8	59.7	46.8	58.2	53.0	64.3	56.5	62.1	51.8	57.9	52.1	58.2	41.6	56.5	46.4	56.6	47.6	60.9	46.3	59.1	67.3	73.9	76.7	69.6	70.1	70.6
2. 友人との飲み会に出る	30.3	15.9	45.2	40.3	53.2	41.8	47.0	35.7	43.5	37.9	48.2	42.1	47.9	41.8	58.4	43.5	53.6	43.4	52.4	39.1	53.7	40.9	32.7	26.1	23.3	30.4	29.9	29.4
(d) ビジネス上、有益な情報を入手しました。このとき、あなたは、・・・																												
1. 周りの上司、先輩に対して、積極的に情報を提供	91.3	質問無	83.7	77.8	86.3	79.5	85.6	79.8	82.1	78.1	84.4	76.0	85.5	75.0	83.2	72.9	80.3	70.8	80.1	70.5	77.7	70.6	88.9	95.5	86.7	91.9	90.6	92.2
2. 上司、先輩とはいえ、仕事上のライバルなので、必要に応じて情報提供するか否か決める	8.7	質問無	16.3	22.2	13.7	20.5	14.4	20.2	17.9	21.9	15.6	24.0	14.5	25.0	16.8	27.1	19.7	29.2	19.9	29.5	22.3	29.4	11.1	4.5	13.3	8.1	9.4	7.8
(e) 上司から、会社のためにはなるが、自分の良心に反する手段で仕事を進めるように指示されました。このときあなたは、・・・																												
1. 指示の通り行動する	36.9	45.2	45.6	37.8	46.3	38.9	37.8	37.9	40.5	39.1	42.2	40.7	39.5	39.0	42.2	40.6	40.3	37.5	36.9	37.2	35.7		41.4	29.2	43.3	35.0	39.4	34.3
2. 指示に従わない	16.6	10.6	12.7	11.7	9.9	11.0	16.4	11.2	9.5	11.8	13.7	11.4	11.5	14.5	15.2	11.7	16.8	14.6	15.4	13.4	16.8		19.1	12.4	20.0	15.7	14.6	19.6
3. わからない	46.5	44.2	41.7	50.5	43.8	50.1	45.8	50.9	50.0	49.1	44.1	47.9	49.0	46.5	42.6	47.7	42.9	47.9	47.7	49.4	47.5		39.5	58.4	36.7	49.3	46.0	46.1
(f) 職場で法令に抵触する可能性のあることが行われていることを知ったあなたは、是正のため上司に相談しました。しかし具体的な指示や行動をとってくれそうにありません。このときあなたは・・・																												
1. もうひとつ上位の上司に相談する	52.1	50.7	46.8	49.3	55.6	48.9	58.4	58.2	63.2	54.5	54.5	52.5	57.7	52.8	53.0	50.9	58.9	49.7	60.2	52.1	62.4	48.9	54.9	47.1	53.3	52.6	49.6	55.9
2. 総務部など管理部門に相談する	32.9	39.5	29.5	39.8	25.9	38.8	21.8	30.6	22.0	34.5	26.6	36.8	25.8	35.0	29.5	36.7	22.6	36.8	20.5	34.7	19.6	37.3	29.4	39.1	30.0	33.2	32.8	32.4
3. 役所など公的機関やマスコミ等に相談する	1.3	1.7	1.2	1.2	1.7	1.3	2.0	1.3	0.3	0.9	1.3	0.7	0.6	1.4	1.1	1.7	1.9	2.2	1.7	1.2	1.3	1.2	1.3	1.1	3.3	1.0	2.2	0.0
4. わからない	13.8	8.1	22.5	9.7	16.8	11.0	17.8	9.9	14.5	10.1	17.6	10.0	15.9	10.8	16.4	10.7	16.6	11.3	17.6	12.0	16.7	12.6	14.4	12.7	13.4	13.2	15.4	11.7
Q6. 以下(a)から(g)には、性格の違う2つのタイプの職場があげてあります。そのそれぞれについて、あなたの好きなタイプの番号を○で囲んで下さい。																												
(a) 仕事の進め方																												
1. 各人の仕事の内容があらかじめはっきりと決められていて、おたがいに余計な口出しをしないでも職場	44.2	43.6	49.6	40.1	43.1	38.6	42.8	38.8	44.5	39.3	41.0	39.3	40.3	35.7	41.4	42.9	40.5	40.8	43.8	39.9	40.2	43.8	45.8	41.6	50.0	43.4	51.4	33.3
2. 各人の担当する仕事の内容が細かく決められておらず、必要に応じて調整をする職場	55.8	56.4	50.4	59.9	56.9	61.4	57.2	61.2	55.5	60.7	59.0	60.7	59.7	64.3	58.6	57.1	59.5	59.2	56.2	60.1	59.8	56.2	54.2	58.4	50.0	56.6	48.6	66.7
(b) 担当したい仕事																												
1. 職場の先輩や他の部門とチームを組んで、成果を分かち合える仕事	68.2	79.6	69.1	81.8	77.5	84.4	72.7	84.8	74.6	86.4	77.2	85.1	78.6	84.7	75.1	83.5	72.0	82.2	73.9	82.9	72.1	79.1	70.6	64.0	63.3	68.2	63.8	75.5
2. 自分の個人的な努力が直接成果に結びつく仕事	31.8	20.4	30.9	18.2	22.5	15.6	27.3	15.2	25.4	13.6	22.8	14.9	21.4	15.3	24.9	16.5	28.0	17.8	26.1	17.1	27.9	20.9	29.4	36.0	36.7	31.8	36.2	24.5
(c) 給料の決め方（給与体系）																												
1. 各人の業績や能力が大きく影響する給与システム	56.6	55.1	56.8	53.1	60.8	55.9	57.4	61.7	56.8	61.6	60.5	59.0	58.3	55.7	51.9	55.7	56.5	57.7	57.5	61.9	61.5	63.0	54.9	59.6	50.0	57.1	47.1	70.6
2. 業績や能力よりも、年齢・経歴を重視して給与が上がるシステム	43.4	44.9	43.2	46.9	39.2	44.1	42.6	38.3	43.2	38.4	39.5	41.0	41.7	44.3	48.1	44.3	43.5	42.3	42.5	38.1	38.5	37.0	45.1	40.4	50.0	42.9	52.9	29.4
(d) 残業																												
1. 残業が多く、仕事を通じて自分のキャリア、専門能力の向上に期待できる職場	13.7	25.3	18.9	32.8	29.9	32.9	30.9	37.1	29.5	36.2	32.1	39.0	34.2	40.8	33.7	35.8	30.3	36.3	31.1	32.4	35.4	32.4	13.7	13.6	16.7	13.7	11.7	16.7
2. 残業が少なく、平日でも自分の時間を持て、趣味などに時間が使える職場	86.3	74.7	81.1	67.2	70.1	67.1	69.1	62.9	70.5	63.8	67.9	61.0	65.8	59.2	66.3	64.2	69.7	63.7	68.9	67.6	64.6	67.6	86.3	86.4	83.3	86.3	88.3	83.3

設 問	16年秋	16年春	15年秋	15年春	14年秋	14年春	13年秋	13年春	12年秋	12年春	11年秋	11年春	10年秋	10年春	09年秋	09年春	08年秋	08年春	07年秋	07年春	06年秋	06年春	男	女	～19歳	20歳～	～29歳	30歳～	
(e)労働時間・裁量労働																													
1. 残業手当てがつくことを前提に決められた時間、場所で開催(含、フレックスタイム制)	67.2	67.3	64.1	66.8	68.7	70.0	70.3	69.1	65.7	69.4	68.4	69.5	69.6	69.1	73.0	68.3	69.9	72.2	69.3	69.2	65.9	64.3	61.2	77.5	66.7	68.0	71.7	61.4	
2. 仕事の成果で評価されることを前提に時間、場所などを自由に選べる職場	32.8	32.7	35.9	33.2	31.3	30.0	29.7	30.9	34.3	30.6	31.6	30.5	30.4	30.9	27.0	31.7	30.1	27.8	30.7	30.8	34.1	35.7	38.8	22.5	33.3	32.0	28.3	38.6	
(f)キャリア																													
1. ひとつの仕事を通じ長い間経験させて、スペシャリスト(専門家)として鍛える職場	43.8	46.2	45.6	40.2	46.1	41.3	48.8	41.6	42.7	42.9	44.2	43.3	44.4	43.7	44.0	44.3	45.7	45.7	46.6	48.1	45.3	45.1	46.7	42.7	63.6	43.1	41.2	49.2	
2. いろいろな仕事を経験させて、ジェネラリスト(会社全般の仕事が見えるような人)として鍛える職場	56.2	53.8	54.4	59.8	53.9	58.7	51.2	58.4	57.3	57.1	55.8	56.7	55.6	56.3	56.0	55.7	54.3	54.3	53.4	51.9	54.7	54.9	53.3	57.3	36.4	56.9	58.8	50.8	
(g)昇格																													
1. 仕事を通して発揮した能力をもとにして評価が決まり、同業入社でも昇格に差が付く職場	58.1	57.7	63.7	58.8	63.8	61.4	66.2	66.1	67.3	66.5	64.4	64.3	65.8	62.9	60.3	61.3	61.5	63.4	65.5	65.6	69.1	67.4	56.2	61.4	53.3	58.4	48.9	71.6	
2. 年齢や経験によって、平均的に昇格していく職場	41.9	42.3	36.3	41.2	36.2	38.6	33.8	33.9	32.7	33.5	35.6	35.7	34.2	37.1	39.7	38.7	38.5	36.6	34.5	34.4	30.9	32.6	43.8	38.6	46.7	41.6	51.1	28.4	
設 問	16年秋	16年春	15年秋	15年春	14年秋	14年春	13年秋	13年春	12年秋	12年春	11年秋	11年春	10年秋	10年春	09年秋	09年春	08年秋	08年春	07年秋	07年春	06年秋	06年春	男	女	～19歳	20歳～	～29歳	30歳～	
Q7. 以下の(a)から(n)のそれぞれについて、あなたの考え方に近い方の番号を○で囲んで下さい。																													
(a)自分のキャリアプランに反する仕事を、我慢して続けるのは無意味だ																													
1. そう思う	45.2	30.7	43.6	27.0	37.5	25.4	42.4	22.4	26.5	18.0	26.3	18.1	25.6	16.5	34.4	18.5	30.9	18.7	29.4	21.2	33.6	23.1	45.8	44.3	43.3	44.7	43.8	47.1	
2. そう思わない	54.8	69.3	56.4	73.0	62.5	74.6	57.6	77.6	73.5	82.0	73.7	81.9	74.4	83.5	65.6	61.5	69.1	81.3	70.6	78.8	66.4	76.9	54.2	55.7	56.7	55.3	56.2	52.9	
(b)仕事の手順は、細かいところまで決めておいて欲しい																													
1. そう思う	51.2	57.2	61.8	50.9	51.7	50.8	46.9	46.5	50.7	47.1	43.3	45.8	50.6	46.3	48.0	48.7	53.9	45.7	49.9	47.3	44.9	47.9	52.9	48.3	76.7	48.0	61.6	38.2	
2. そう思わない	48.8	42.8	38.2	49.1	48.3	49.2	53.1	53.5	49.3	52.9	56.7	54.2	49.4	53.7	52.0	51.3	46.1	54.3	50.1	52.7	55.1	52.1	47.1	51.7	23.3	52.0	38.4	61.8	
(c)-1 海外勤務のチャンスがあれば、応じたい												11年春より新設問																	
1. そう思う	38.4	42.8	44.0	48.2	48.7	50.1	45.4	55.0	49.9	54.5	49.5	54.3											37.3	40.4	13.3	41.9	33.3	46.1	
2. そう思わない	61.6	57.2	56.0	51.8	51.3	49.9	54.6	45.0	50.1	45.5	50.5	45.7											62.7	59.6	86.7	58.1	66.7	53.9	
(c)-2 「そう思う」と回答した一番の理由									12年秋より新設問																				
1. 語学力を活かしたい	5.4	7.7	7.3	5.6	1.8	5.3	8.3	3.1	6.5														1.7	12.1	0.0	6.3	6.4	4.4	
2. 国内では経験できない仕事に挑戦してみたい	29.3	34.4	29.1	34.2	23.4	26.9	19.4	26.3	23.7														28.8	30.3	33.3	31.3	21.3	37.8	
3. 視野を広げたい	41.3	36.7	45.5	38.5	43.3	40.6	49.3	39.4	42.6														44.1	36.4	66.7	37.5	44.7	37.8	
4. 海外で生活してみたい	12.0	10.2	14.5	8.2	15.3	12.1	14.6	12.3	11.8														10.2	15.2	0.0	12.5	19.1	4.4	
5. キャリア形成に役立たせたい	10.9	9.5	3.6	12.7	11.7	13.8	6.3	17.5	10.7														13.6	6.0	0.0	11.3	6.4	15.6	
6. その他	1.1	1.5	0.0	0.8	4.5	1.3	2.1	1.4	4.7														1.6	0.0	0.0	1.1	2.1	0.0	
(d)-1 管理職になりたいですか?						2014年秋より新設問																							
1. になりたい	52.7	65.2	51.9	70.1	52.0																		63.2	34.8	43.3	54.3	46.7	60.8	
2. なりたくない	47.3	34.8	48.1	29.9	48.0																		36.8	65.2	56.7	45.7	53.3	39.2	
(d)-2 (なりたくない)と回答した方「なりたくない」理由に最も近いものを1つ選んで下さい																													
1. 自身の能力で仕事を進めたい	24.0	14.0	22.4	13.4	19.7																		25.3	20.0	15.4	25.7	26.6	21.7	
2. より高い報酬を得たい	32.0	32.8	45.6	30.8	27.0																		32.6	30.0	30.8	32.4	29.7	33.3	
3. 様々な業務に挑戦したい	29.6	39.3	20.1	39.4	36.0																		26.3	40.0	30.8	29.5	25.0	35.0	
4. 認められたい	13.6	13.3	11.2	15.7	14.8																		14.7	10.0	23.0	11.4	17.2	10.0	
5. その他	3.6	0.6	0.7	0.7	2.5																		1.1	0.0	0.0	1.0	1.5	0.0	
(d)-2 (なりたくない)と回答した方「なりたくない」理由に最も近いものを1つ選んで下さい																													
1. 自分の自由な時間を持ちたい	45.5	14.0	42.4	40.9	46.8																		54.4	36.4	58.8	43.2	37.8	62.2	

設 問	16年秋	16年春	15年秋	15年春	14年秋	14年春	13年秋	13年春	12年秋	12年春	11年秋	11年春	10年秋	10年春	09年秋	09年春	08年秋	08年春	07年秋	07年春	06年秋	06年春	男	女	～19歳	20歳～	～29歳	30歳～	
Q11. あなたにとって好ましい方の番号を○で囲んで下さい 2014年秋より新設問																													
(a) 先輩から引き継いだ業務が思うようにうまくいかない場合の対応																													
1. 一人で克服することで成長を促す職場	32.8	***	31.4	***	37.8																			30.9	36.0	16.7	35.0	28.5	38.2
2. すばやく上司が対応し、指導する職場	67.2	***	68.6	***	62.2																			69.1	64.0	83.3	65.0	71.5	61.8
(b) 取り組む業務																													
1. 自分の範囲で十分に進行できる業務	67.8	***	68.0	***	61.5																			68.6	66.3	73.3	67.7	73.9	58.8
2. 難易度の高い未経験の業務	32.2	***	32.0	***	38.5																			31.4	33.7	26.7	32.3	26.1	41.2