

Zoomウェビナー利用マニュアル

公益財団法人 日本生産性本部
コンサルティング部

Zoomウェビナーについて

この度は当本部オンライン（LIVE配信）セミナーにご参加頂き誠にありがとうございます。本セミナーでは視聴ツールとして『Zoomウェビナー』を使用いたします。当マニュアルをご確認頂き、特に初めてZoomをご使用になる方はZoom（アプリ）のインストール、スピーカーテストなど事前のご協力をお願いします。



※Zoom公式サイトより

以下をご準備ください。

(1) Zoomアプリが使用できるPC

以下の性能のPCが推奨されます。

- ・ OS: Windows7以降・Mac10.7以降
- ・ CPU : デュアルコア2Ghz以上 (i3/i5/i7またはAMD相当)
- ・ メモリ : 4GB以上

※タブレット、スマートフォンも可能ですが、テキストやホワイトボードを投影しますので画面の大きな端末を推奨します。

- ・ iOS : バージョン7以上
- ・ iPad OS : バージョン13以上
- ・ Android : バージョン4.0x以上

(2) インターネット回線環境

※ご利用の通信環境によっては映像・音声途切れる等うまく視聴できない場合があります。当本部では保証いたしかねますので、各自安定した通信環境の確保をお願いします。

※詳細に関しては、こちらをご参照ください。

<https://support.zoom.us/hc/ja/articles/201362023-PC-Mac-Linux>

2. Zoom (アプリ) の事前インストール【初めての方】

Zoom (アプリ) のインストール

Zoomホームページ (下記URL) より、ダウンロードしてください (無料)。

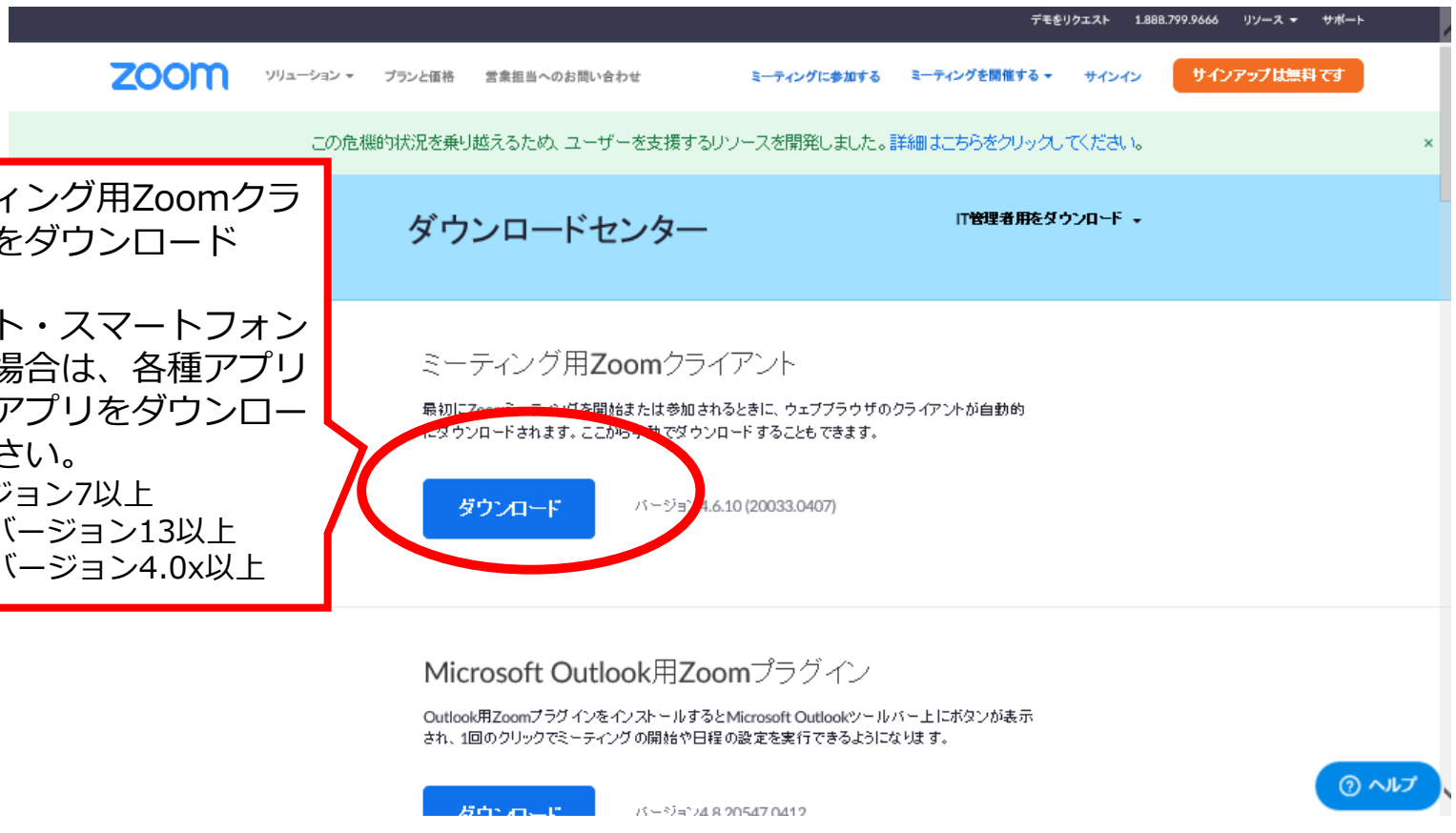
ダウンロードURL https://Zoom.us/download#client_4meeting

※ブラウザでの視聴も可能ですが、安定性の面からZoom (アプリ) での視聴を推奨します。

① 「ミーティング用Zoomクライアント」をダウンロード

※タブレット・スマートフォンをご利用の場合は、各種アプリストアからアプリをダウンロードしてください。

- ・iOS : バージョン7以上
- ・iPad OS : バージョン13以上
- ・Android : バージョン4.0x以上



デモをリクエスト 1.888.799.9666 リソース サポート

zoom ソリューション プランと価格 営業担当へのお問い合わせ ミーティングに参加する ミーティングを開催する サインイン **サインアップは無料です**

この危機的状況を乗り越えるため、ユーザーを支援するリソースを開発しました。詳細はこちらをクリックしてください。

ダウンロードセンター

IT管理者用をダウンロード

ミーティング用Zoomクライアント

最初にZoomミーティングを開始または参加されるときに、ウェブブラウザのクライアントが自動的にダウンロードされます。こちらから手動でダウンロードすることもできます。

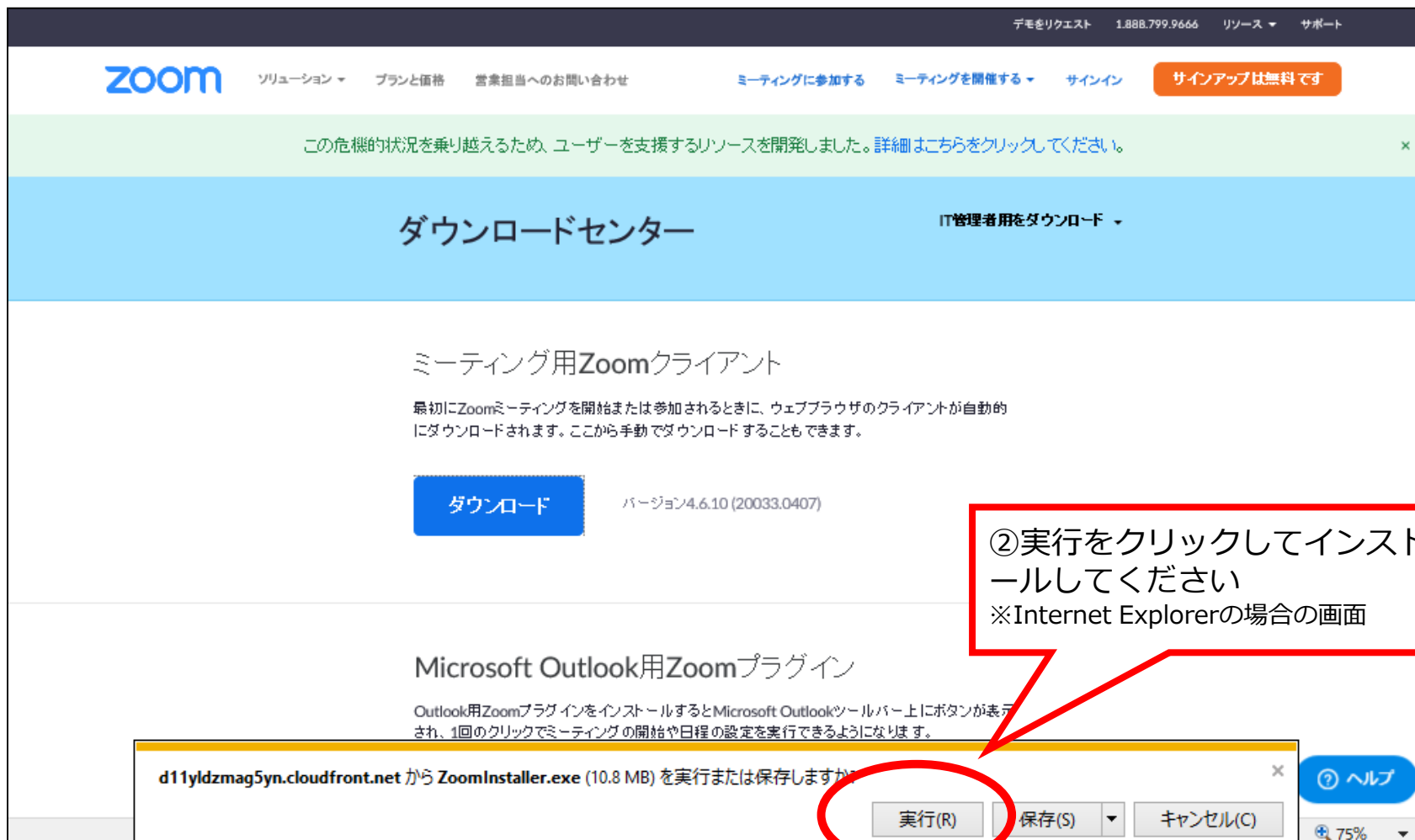
ダウンロード バージョン 4.6.10 (20033.0407)

Microsoft Outlook用Zoomプラグイン

Outlook用ZoomプラグインをインストールするとMicrosoft Outlookツールバー上にボタンが表示され、1回のクリックでミーティングの開始や日程の設定を実行できるようになります。

ダウンロード バージョン 4.8.20547.0412 **ヘルプ**

2. Zoom（アプリ）の事前インストール【初めての方】



The screenshot shows the Zoom website's download center. At the top, there is a navigation bar with the Zoom logo and various links. Below this, a green banner contains a message about resources for users. The main heading is "ダウンロードセンター" (Download Center). Underneath, there is a section for "ミーティング用Zoomクライアント" (Zoom Client for Meetings) with a blue "ダウンロード" (Download) button and the version number "バージョン4.6.10 (20033.0407)". Below that is a section for "Microsoft Outlook用Zoomプラグイン" (Zoom Plugin for Microsoft Outlook). At the bottom, a file download dialog is open, showing the file name "ZoomInstaller.exe (10.8 MB)" and three buttons: "実行(R)" (Run), "保存(S)" (Save), and "キャンセル(C)" (Cancel). The "実行(R)" button is circled in red. A red callout box points to the "実行(R)" button with the text: "②実行をクリックしてインストールしてください ※Internet Explorerの場合の画面" (Click Run to install. ※Screenshot for Internet Explorer).

2. Zoom（アプリ）の事前インストール【初めての方】

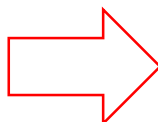
インストールが完了すると、下記のページが自動的に立ち上がります。
 ダウンロードはこれで完了です。アプリは×で閉じてください。
 ※サインインにてユーザアカウントを登録することができますが必須ではありません。



開催10分程前からZoomウェビナーに入室をすることができます。

当本部からお送りしたメールに記載されているZoom視聴URLにアクセスしますと、以下の画面が出ますので、メールに記載のパスワードを入力の上、「ミーティングに参加」してください。

Zoom ミーティングに参加する +
<https://zoom.us/j/5495323307?pwd=NHhBZE9QYSs4T0NsMy92RklrOC>
 ミーティング ID: [REDACTED]
 パスワード: [REDACTED]



ミーティングパスワードを入力してください

ミーティングパスワードを入力してください

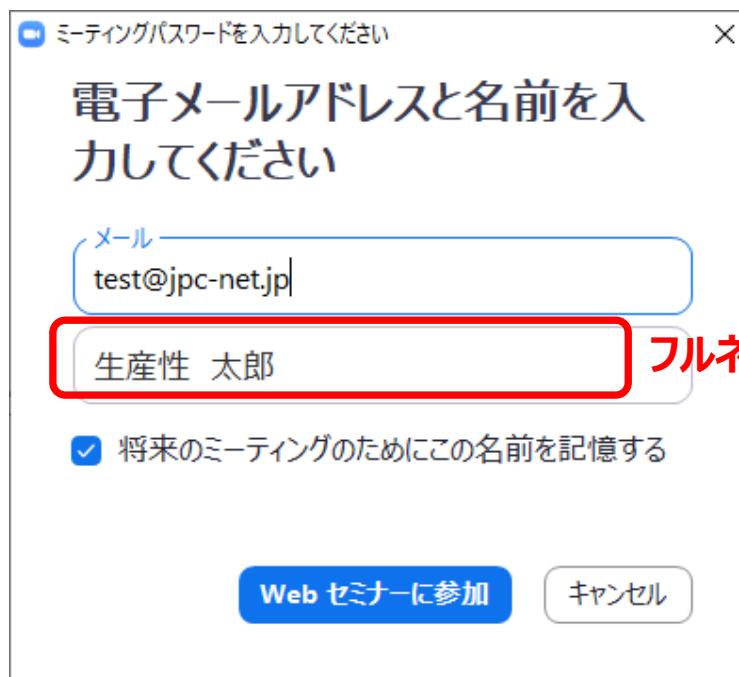
ミーティングパスワード

ミーティングに参加

キャンセル

Zoomのアカウントにサインインしておらず、初めてご使用になる方は以下の画面が表示されます。メールアドレスと名前（コンピュータ名が自動的に入力される場合があります）を入力の上、「Webセミナーに参加」してください。

ご参加の状況を確認するため、名前は参加者様のフルネームに修正をお願いします。



ミーティングパスワードを入力してください

電子メールアドレスと名前を入力してください

メール
test@jpc-net.jp

生産性 太郎

将来のミーティングのためにこの名前を記憶する

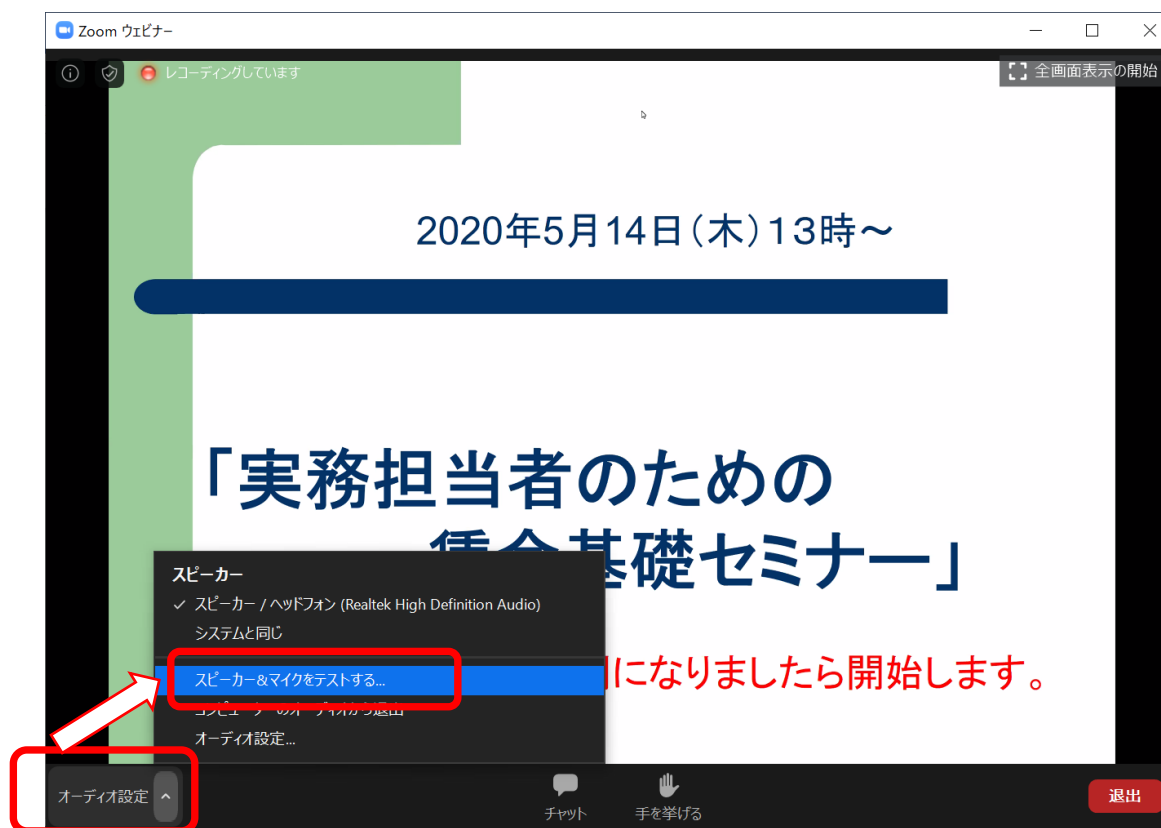
Web セミナーに参加 キャンセル

フルネームに修正

※既にZoomアカウントを作成済の方もプロフィール設定にてご自身のフルネームが登録されているか、ご確認をお願いします。

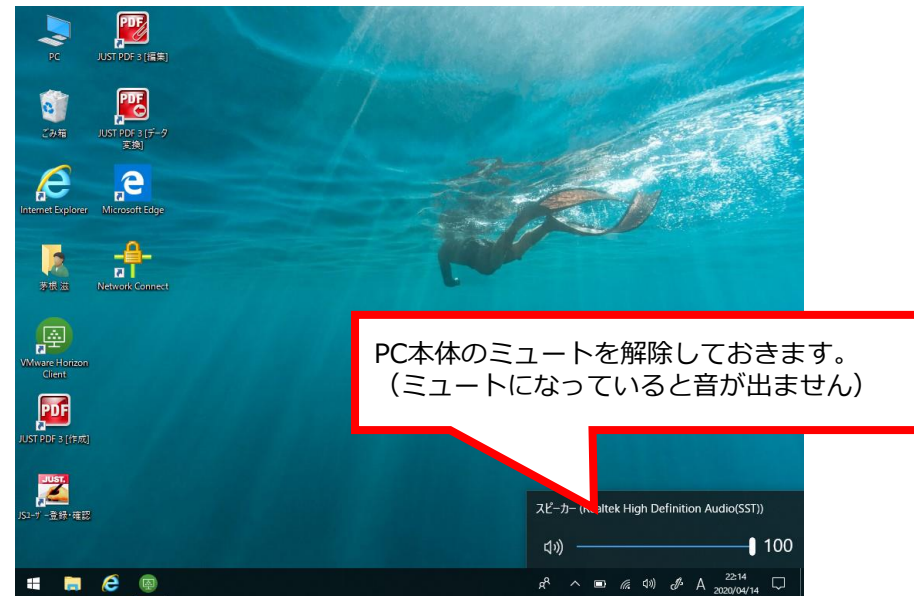
3. 当日の視聴

入室すると、以下の画面が表示されます。
画面左下「オーディオ設定」 - 「スピーカー & マイクをテストする」をクリックし、
音声に問題が無いか確認をお願いします。



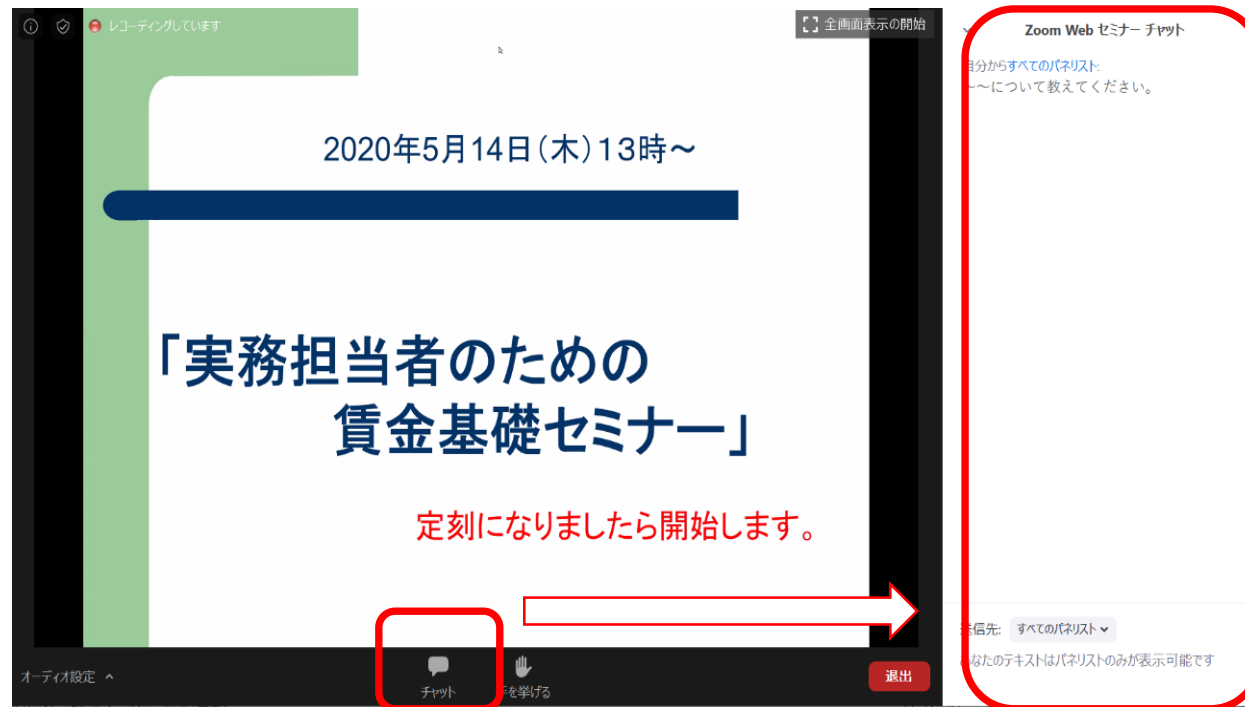
3. 当日の視聴

音声がうまく受信できない場合には、前画面「オーディオ設定」-「オーディオ設定」にて使用になるスピーカーの変更、音量の調節等を実施してください。
 PC本体がミュートになっている可能性もあるためご確認ください。
 それでもうまくいかない場合には事務局緊急連絡先（080-2058-0675）までご連絡ください。



4. チャットについて

冒頭、事務局からご説明させていただきますが、チャットによる質問が可能です。視聴中質問があれば投稿をしてください。講師による回答時間を複数回設け、適宜回答させて頂く予定です。



- ※「手を挙げる」機能は視聴中、特に使用いたしません。
- ※通常のZoomミーティングとは異なり、参加者様の映像の投影や音声による会話は講義中いたしません。

・免責事項

- (1)今般ご提供するZOOMウェビナー（以下「本ウェビナー」といいます。）にかかる映像、画像、テキスト、音声又は関連資料等のコンテンツの全部又は一部（以下「本コンテンツ」といいます。）に関する著作権は、講演者、公益財団法人日本生産性本部（以下「本部」といいます）、その他の著作権者（以下総称して「著作権者」といいます。）に帰属します。
- (2)本コンテンツは、本ウェビナー視聴用途のみにてご利用ください。
- (3)本コンテンツの複製（ダウンロードのほか、静止画でのキャプチャ取得等を含みますが、これに限られません。以下同じ。）、上映、公衆送信（送信可能化を含みますがこれに限られません。以下同じ。）、展示、頒布、譲渡、貸与、翻案、翻訳、二次的利用等は、目的の如何を問わず、お断りさせていただきます。
- (4)本コンテンツを、著作権者の許諾を得ずに、複製、上映、公衆送信、展示、頒布、譲渡、貸与、翻案、翻訳、二次的利用等することは、著作権を侵害する行為であり、その利用者は、刑事責任を問われる可能性があります。また、これらの行為は、講演者等の肖像権等を侵害する行為でもあります。
- (5)お客様がご使用のPC環境、インターネット回線、配信プラットフォームの状況等が視聴環境を満たしているかご確認ください。かかる環境次第では、本コンテンツの映像が途切れ又は停止する等、正常に視聴できないことがあります。なお、本部は、ご視聴にあたっての技術的なお問い合わせにつきましてはご回答いたしかねます。
- (6)本ウェビナーに関するサービス（以下「本サービス」といいます。）の提供についての法律関係及び派生する権利義務は、日本国の法律に準拠します。
- (7)本サービスの提供についての法律関係及び派生する権利義務については、東京地方裁判所又は東京簡易裁判所をもって、第1審の合意管轄裁判所とします。

・ご利用条件

- (1)本ウェビナーにて提供される情報については、お客様自身の判断、責任においてご使用ください。本ウェビナーでの提供情報に関連して、お客様等が不利益等を被る事態が生じたとしても、本部及び講演者は一切の責任を負いませんので、ご了承ください。
- (2)本部は、相当と判断する場合には、本サービスの提供を予告なく打ち切ることがあります。

公益財団法人 日本生産性本部
コンサルティング部 雇用システム研究センター事務局
担当：大西・竹内・角田
当日の緊急連絡先：080-2058-0675

公益財団法人 日本生産性本部
東京都千代田区平河町2-13-12 生産性本部ビル
電話：03-3511-4040